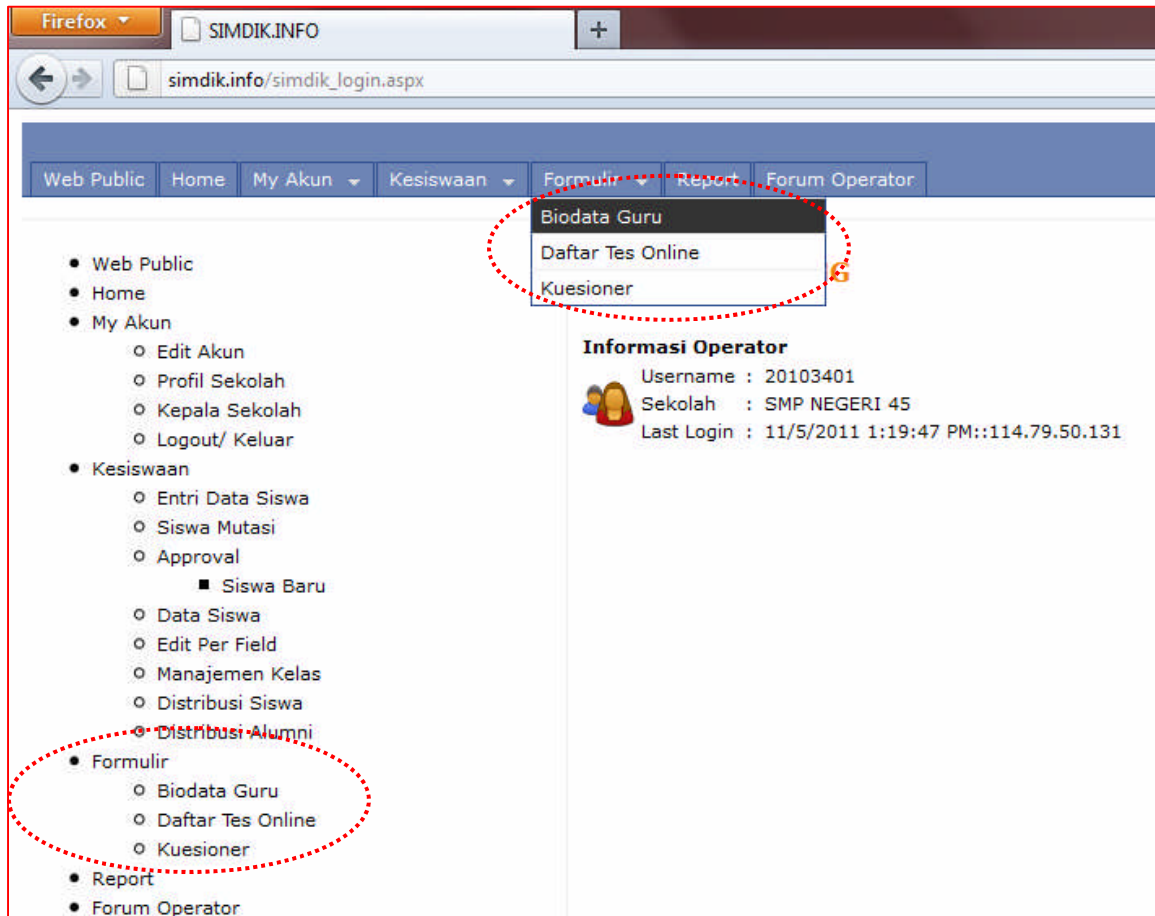


PETUNJUK TEKNIS

TATA CARA PENDAFTARAN dan TES DIAGNOSTIK ONLINE BAGI GURU SMP DKI JAKARTA KHUSUS MATA PELAJARAN UJIAN NASIONAL

A. PENDAFTARAN (<http://simdik.info>)

Operator sekolah (negeri dan swasta) mendaftarkan semua guru (kelas 7, 8 dan 9) yang mengajar mata pelajaran yang di UN kan (Matematika, Bahasa Indonesia, Bahasa Inggris dan IPA) melalui website <http://simdik.info> setelah login melalui menu **Formulir**:



1. Biodata Guru

Klik sub menu Biodata Guru, maka akan tampil menu sebagai berikut :



Klik menu Tambah, maka akan tampak layar sebagai berikut :

[waan](#) ▾ [Formulir](#) ▾ [Report](#) [Forum Operator](#)

:: FORMULIR :: BIODATA GURU

DATA GURU

NUPTK : 9038-7396-4120-0033
 Nama : Drs. Sunarto, MM.
 Tempat Lahir : Selogiri
 Tanggal Lahir : 06-07-61 hh-bb-tt
 Mata Pelajaran : BAHASA INDONESIA ▾
 Kelas : 7 8 9
 Jenis Kelamin : Laki-laki Perempuan
 Tingkat Pendidikan : Diploma S1 S2 S3
 Jurusan : LAINNYA ▾

Kontak

Alamat : JL. FAJAR BARU UTARA NO.24
 Telepon / HP :
 Password : 45

Input Biodata Guru pada kolom yang telah disediakan mulai tanggal 7–9 November 2011 (termasuk passwordnya) kemudian klik Simpan. Maka secara otomatis data guru tersebut akan tersimpan dan mendapatkan No. Registrasi sebagai usernamanya. Jika masih terdapat kesalahan input, silahkan perbaiki pada menu Edit (menu Hapus tidak diaktifkan). Guru yang mengajar lebih dari 1 (satu) sekolah agar di input di 1 (satu) sekolah saja.

Jika NUPTK nya sama, maka ketika akan disimpan secara otomatis sistem akan menolak data guru tersebut.

[waan](#) ▾ [Formulir](#) ▾ [Report](#) [Forum Operator](#)

Guru dengan NUPTK yang Anda masukkan sudah terdaftar di sekolah Anda !!

:: FORMULIR :: BIODATA GURU

DATA GURU

No Registrasi : 20103401002
 NUPTK : 9038-7396-4120-0033
 Nama : Drs. Sunarto, MM.
 Tempat Lahir : Selogiri
 Tanggal Lahir : 06-07-61 hh-bb-tt
 Mata Pelajaran : BAHASA INDONESIA ▾
 Kelas : 7 8 9
 Jenis Kelamin : Laki-laki Perempuan
 Tingkat Pendidikan : Diploma S1 S2 S3
 Jurusan : LAINNYA ▾

Kontak

Alamat : JL. FAJAR BARU UTARA NO.24
 Telepon / HP :
 Password : 45

Untuk guru yang belum mempunyai NUPTK pada kolom NUPTK nya dikosongkan saja.

Simdik akan merekap semua data guru yang di input oleh operator sekolah untuk mengecek guru yg di input lebih dari 1 (satu) kali.

2. DAFTAR TES ONLINE

Setelah semua nama guru yang mengajar mata pelajaran ujian nasional (UN) di input melalui menu Biodata Guru, selanjutnya operator mendaftarkan guru yang telah di input agar dapat mengikuti tes online sesuai dengan mata pelajaran dan jadwal yang telah ditentukan pada menu Daftar Tes Online, dengan cara mencentang kolom (kotak) yang ada di depan pada nama guru tersebut seperti dibawah ini :

| PILIHAN SEKOLAH | |
|-----------------|-----------------------|
| Tingkatan : | SMP/MTS |
| Propinsi : | 01 DKI JAKARTA |
| Jenis : | SMP |
| Kota/Kab. : | 03 KOTA JAKARTA BARAT |
| Negeri/Swasta : | NEGERI |
| Sekolah : | 401 SMP NEGERI 45 |

Export to Excel

| KEGIATAN | |
|---|--------------|
|  | LATIHAN 2011 |
|  | TDG SMP 2011 |

Klik menu Edit  didepan LATIHAN 2011, maka tampak pada layar sebagai berikut :



Peserta

- 20103401001::Drs. Sunarto, MM.
- 20103401002::Tuti Rodiah, S.Pd., M.Pd.

Simpan Batal

| PILIHAN SEKOLAH | |
|-----------------|-----------------------|
| Tingkatan : | SMP/MTS |
| Propinsi : | 01 DKI JAKARTA |
| Jenis : | SMP |
| Kota/Kab. : | 03 KOTA JAKARTA BARAT |
| Negeri/Swasta : | NEGERI |
| Sekolah : | 401 SMP NEGERI 45 |

Export to Excel

| KEGIATAN | |
|---|--------------|
|  | LATIHAN 2011 |
|  | TDG SMP 2011 |

Klik kolom depan pada data guru (tanda centang), lalu klik Simpan, maka guru tersebut dapat mengikuti kegiatan Latihan 2011 untuk melakukan ujicoba sesuai dengan jadwal dan waktu yang telah ditentukan.

Kemudian lakukan juga hal yang sama pada menu Edit TDG SMP 2011, agar guru tersebut dapat mengikuti Pelaksanaan Tes sesuai dengan jadwal dan waktu yang telah ditentukan.

3. MENCETAK USERNAME & PASSWORD

Setelah didaftarkan, maka selanjutnya operator mencetak username perorangan dan kolektif pada menu Report.



1. Username Perorangan

Diberikan pada guru yang bersangkutan untuk digunakan pada saat ujicoba dan pelaksanaan tes sesuai dengan jadwal.

Pilih Lihat di → Layar, maka akan tampak pada layar sebagai berikut :

| DAFTAR USER NAME & PASSWORD PEESERTA TES DIAGNOSTIK GURU website : http://tesonline.simdik.info | |
|--|---|
| KODE - NAMA SEKOLAH | : 401 SMP NEGERI 45 |
| ALAMAT SEKOLAH | : |
| KECAMATAN | : 34 CENGKARENG |
| KOTA ADMINISTRASI | : 03 KOTA JAKARTA BARAT |
| PROVINSI | : 01 DKI JAKARTA |
| NAMA GURU | : Drs. Sunarto, MM. |
| MATA PELAJARAN | : BAHASA INDONESIA |
| KELAS YG DIAJARKAN | : 9 |
| WEBSITE | : http://tesonline.simdik.info |
| USERNAME | : 20103401001 |
| PASSWORD | : 45 |
| FACEBOOK KOMUNITAS | : simdik.info |
| LEMBAR PASSWORD INI TIDAK BOLEH HILANG!! | |
| Setelah Username dan Password ini diterima, silahkan PASSWORD segera diubah dengan nomor atau kata yg mudah Anda ingat, pada menu Edit Akun | |
| Contact Person : 08569894169 (Suripto) - 08158726081 (Husen) - 085289745027 (Aruan) - 085691799400 (Cucu) 081381092244 (Basuki) - 08128022461 (Arief) - 081310191882 (Doni) | |
| © 2011 http://simdik.info | |

Data sesuai dengan data guru yang telah di input, kemudian klik menu Print dan cetak.

2. Username Kolektif

Disimpan di sekolah sebagai arsip.

Pilih Lihat di → Layar, maka akan tampak pada layar sebagai berikut :

| DAFTAR USER NAME & PASSWORD PESERTA TES DIAGNOSTIK GURU website : http://tesonline.simdik.info | | | | | |
|---|---------------------------|-----------------------|-------|-------------|----------|
| KODE - NAMA SEKOLAH | : | 401 SMP NEGERI 45 | | | |
| ALAMAT SEKOLAH | : | | | | |
| KECAMATAN | : | 34 CENGKARENG | | | |
| KOTA ADMINISTRASI | : | 03 KOTA JAKARTA BARAT | | | |
| PROVINSI | : | 01 DKI JAKARTA | | | |
| No | Nama Guru | Mata Pelajaran | Kelas | Username | Password |
| 1 | Drs. Sunarto, MM. | BAHASA INDONESIA | 9 | 20103401001 | 45 |
| 2 | Tuti Rodiah, S.Pd., M.Pd. | BAHASA INDONESIA | 8,9 | 20103401002 | 45 |
| Jakarta, 6 November 2011 | | | | | |
| Dra. Hj. SRI ASTUTI, MM. NIP. 195204271977032001 | | | | | |

Klik menu print kemudian cetak.

3. Rekap Peserta Online pada menu report

Menu ini digunakan oleh Sanggar untuk penempatan dan pembagian peserta tes online sesuai dengan mata pelajaran (baik hasil tes latihan maupun hasil tes sebenarnya).

| REKAP PESERTA TES ONLINE LATIHAN 2011 | | | | |
|--|--------------|-----------------------|-------------|---------------------|
| Provinsi | : | 01 DKI JAKARTA | | |
| Kotamadya/Kabupaten | : | 03 KOTA JAKARTA BARAT | | |
| Kecamatan | : | 35 KEBON JERUK | | |
| Mata Pelajaran | : | BAHASA INDONESIA | | |
| NO | KODE SEKOLAH | NAMA SEKOLAH | KODE GURU | NAMA GURU |
| 1 | 507 | SMP NEGERI 229 | 20103507001 | ASTUTI SRI HADIATUN |
| 2 | 507 | SMP NEGERI 229 | 20103507002 | AZIZAH |
| 3 | 507 | SMP NEGERI 229 | 20103507003 | LELY ZULFIATI |
| 4 | 507 | SMP NEGERI 229 | 20103507004 | MARFUAH EKAWATI |

11/7/2011 7:00:13 AM

4. Hasil Tes Online Perorangan

Menu ini digunakan oleh sekolah/sanggar untuk mengetahui hasil tes online peserta berdasarkan mata pelajaran (baik hasil tes latihan maupun hasil tes sebenarnya).

| HASIL TES ONLINE PER ORANGAN LATIHAN 2011 | | | | | | | | | | |
|--|-------------|-------------------------|----------------|--------|------------|-------|-------|-------|--|------------|
| Provinsi | | : DI DKI JAKARTA | | | | | | | | |
| Kabupaten/Kota | | : 03 KOTA JAKARTA BARAT | | | | | | | | |
| Kecamatan | | : 35 KEBON JERUK | | | | | | | | |
| Mata Pelajaran | | : BAHASA INDONESIA | | | | | | | | |
| NO | KODE GURU | NAMA | ASAL SEKOLAH | SOAL | | | | | | KETERANGAN |
| | | | | JUMLAH | DIKERJAKAN | BENAR | SALAH | NILAI | | |
| 1 | 20103507001 | ASTUTI SRI HADIATUN | SMP NEGERI 229 | 0 | 0 | 0 | 0 | 0 | | |
| 2 | 20103507002 | AZIZAH | SMP NEGERI 229 | 0 | 0 | 0 | 0 | 0 | | |
| 3 | 20103507003 | LELY ZULFIATI | SMP NEGERI 229 | 0 | 0 | 0 | 0 | 0 | | |
| 4 | 20103507004 | MARFUAH EKAWATI | SMP NEGERI 229 | 0 | 0 | 0 | 0 | 0 | | |

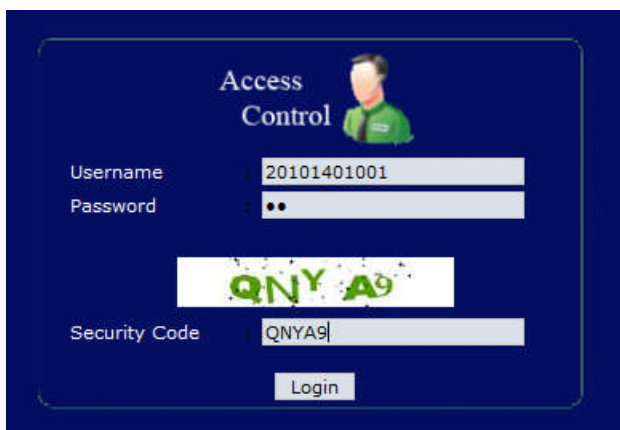
11/7/2011 7:04:01 AM

5. Report masih akan kami tambah.

B. TES ONLINE (<http://tesonline.simdik.info>)

Setelah di input dan didaftarkan oleh operator sekolah, maka guru tersebut dapat mengikuti Tes Diagnostik Online dengan menggunakan Username dan Password sesuai dengan bukti print out nya.

Guru tersebut membuka website <http://tesonline.simdik.info> (ujicoba dan pelaksanaan tes dapat dilakukan sesuai dengan jadwal yang telah ditetapkan (jadwal terlampir). Setelah membuka website <http://tesonline.simdik.info> maka akan tampak pada layar sebagai berikut :



Masukan : Username, Password serta Security Code sesuai yang tertera pada layar, kemudian klik Login, maka akan tampak pada layar sebagai berikut :

Pada saat tes online guru diwajibkan membawa laptop berikut modemnya, sesuai dengan jadwal dan tempat yang telah ditentukan.



1. Home
Menu awal saat Login

2. My Akun

2.1. Edit Akun : Digunakan untuk mengganti password sebelumnya

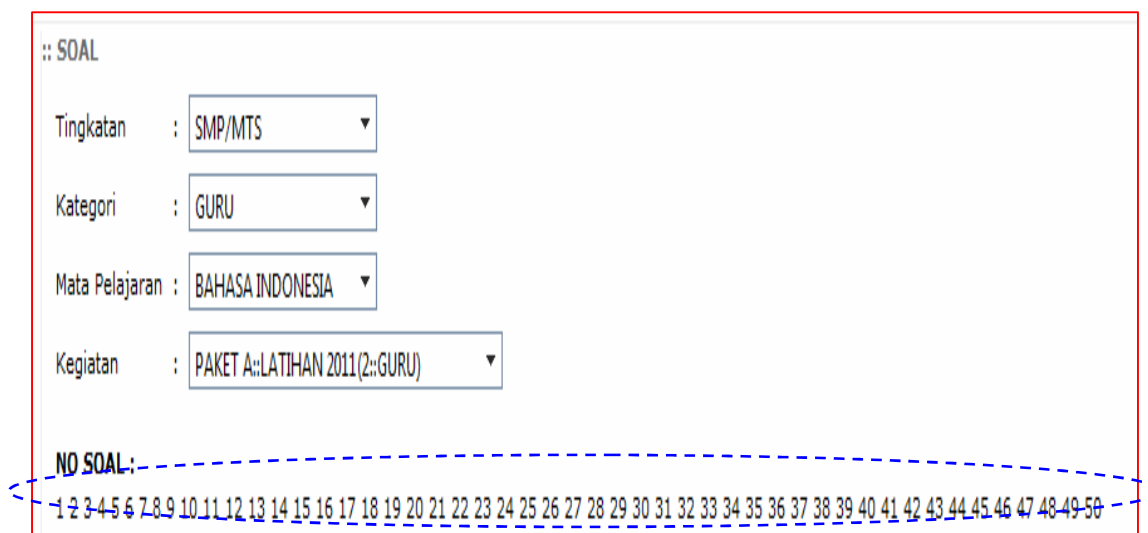


Setelah diganti kemudian klik Simpan (catat agar tidak lupa).

2.2. Logout/Keluar : Kembali ke menu awal sebelum login.

3. Soal

Digunakan untuk membuka soal-soal yang akan dikerjakan (sesuai dengan jadwal yang telah ditetapkan), seperti pada layar dibawah ini :



Klik no. soal yang akan dikerjakan, maka akan tampak soal tersebut sesuai dengan nomor yang dipilih, pilih satu jawaban pada kolom A, B, C, atau D.

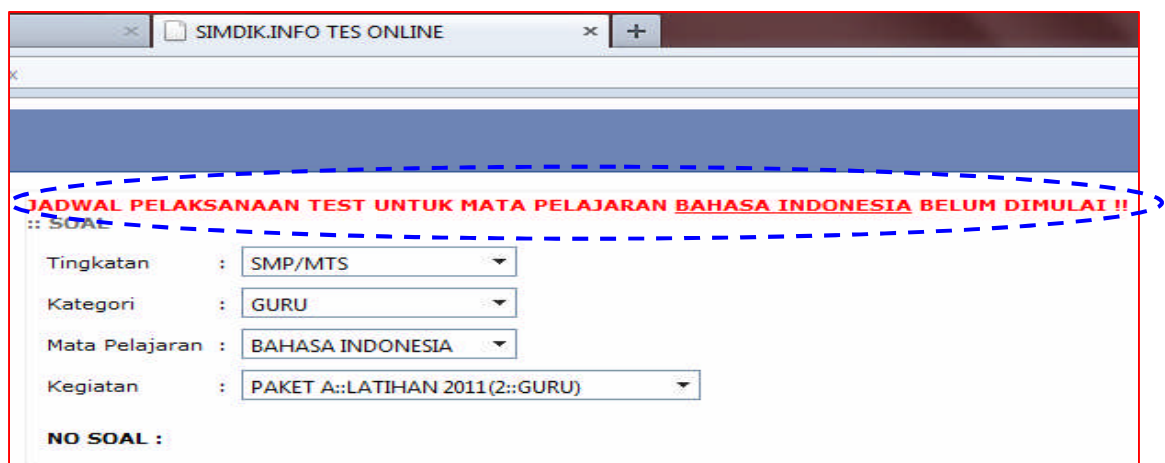
Jika Anda sudah yakin dengan jawaban tersebut **klik Simpan**, maka akan muncul note : **Jawaban Telah Tersimpan**.

Soal yang sudah di jawab dan di simpan tidak dapat dibuka/dilihat kembali (pada nomor soal tampak buram), sedangkan untuk soal yang telah dibuka atau dilihat tetapi belum di jawab dapat dibuka/dilihat kembali serta dijawab.

Setelah waktu mengerjakan soal sudah habis maka soal-soal yang belum dikerjakan tidak dapat dibuka/dilihat. Tidak ada penambahan waktu.

Hasil tes online akan diumumkan di website <http://simdik.info>

Soal-soal dapat dikerjakan sesuai dengan jadwal yang telah ditentukan. Jika Anda mencoba login bukan pada saat pelaksanaan uji coba atau tes, maka akan tampak note pada layar seperti dibawah ini :



C. JADWAL TES

(Dapat di donwload di website <http://simdik.info> pada menu INFO GURU)

1. Uji Coba

| No | Mata Pelajaran | Hari/Tanggal | Waktu | Ket. |
|----|------------------|--------------------------|-------------------|------|
| 1. | Matematika | Kamis, 10 November 2011 | 08.00 – 10.00 WIB | |
| 2. | Bahasa Indonesia | Kamis, 10 November 2011 | 13.00 – 15.00 WIB | |
| 3. | Bahasa Inggris | Jum'at, 11 November 2011 | 08.00 – 10.00 WIB | |
| 4. | IPA | Jum'at, 11 November 2011 | 13.00 – 15.00 WIB | |

2. Pelaksanaan Tes

a. Pagi

| No | Mata Pelajaran | Hari/Tanggal | Waktu |
|----|------------------|--------------------------|-------------------|
| 1. | Matematika | Rabu, 16 November 2011 | 08.00 – 10.00 WIB |
| 2. | Bahasa Indonesia | Kamis, 17 November 2011 | 08.00 – 10.00 WIB |
| 3. | Bahasa Inggris | Jum'at, 18 November 2011 | 08.00 – 10.00 WIB |
| 4. | IPA | Sabtu, 19 November 2011 | 08.00 – 10.00 WIB |

b. Siang

| No | Mata Pelajaran | Hari/Tanggal | Waktu |
|----|------------------|--------------------------|-------------------|
| 1. | Matematika | Rabu, 16 November 2011 | 13.00 – 15.00 WIB |
| 2. | Bahasa Indonesia | Kamis, 17 November 2011 | 13.00 – 15.00 WIB |
| 3. | Bahasa Inggris | Jum'at, 18 November 2011 | 13.00 – 15.00 WIB |
| 4. | IPA | Sabtu, 19 November 2011 | 13.00 – 15.00 WIB |

1. Bagi guru yang tidak dapat mengikuti tes online di pagi hari dapat mengikuti pada siang harinya.
2. Guru yang telah menjawab soal tes online pada pagi hari tidak dapat mengikutinya kembali di siang hari.



Supported by : Sistem Informasi Manajemen Pendidikan
Copyright © 2011 SIMDIK.INFO

